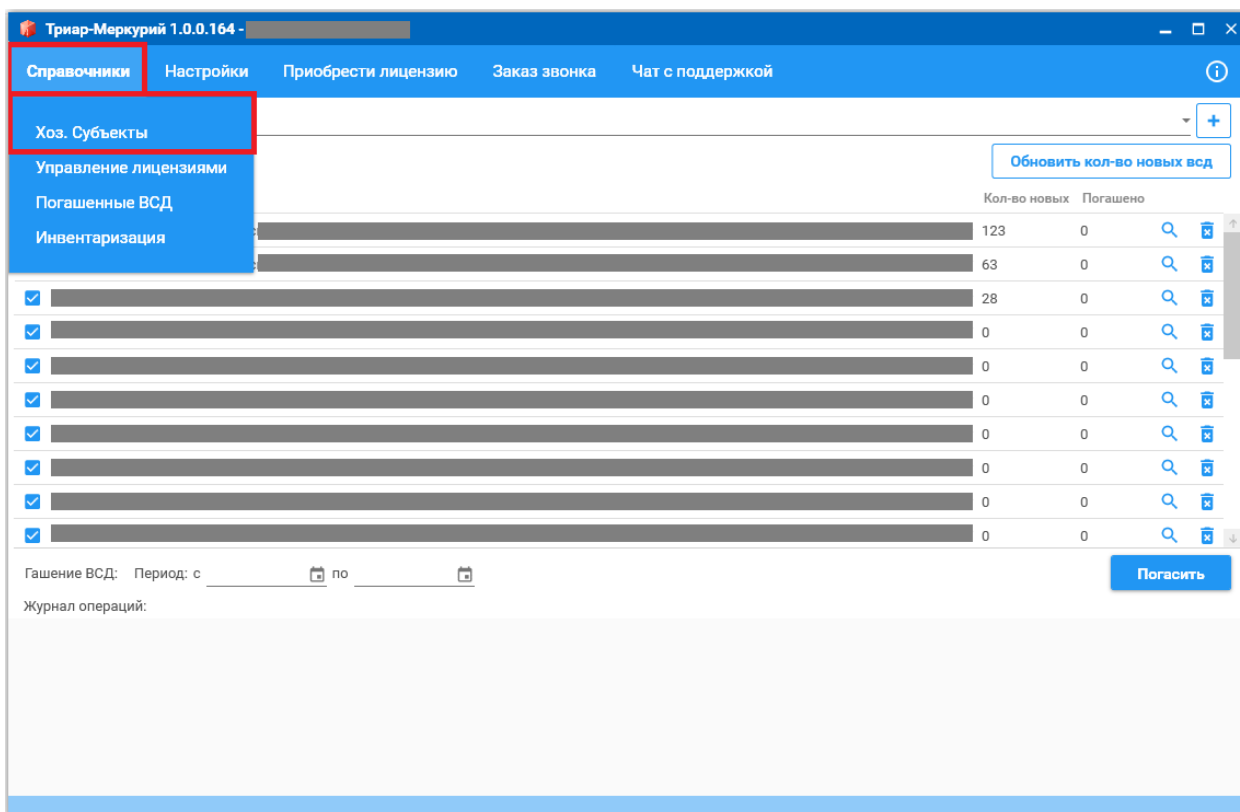
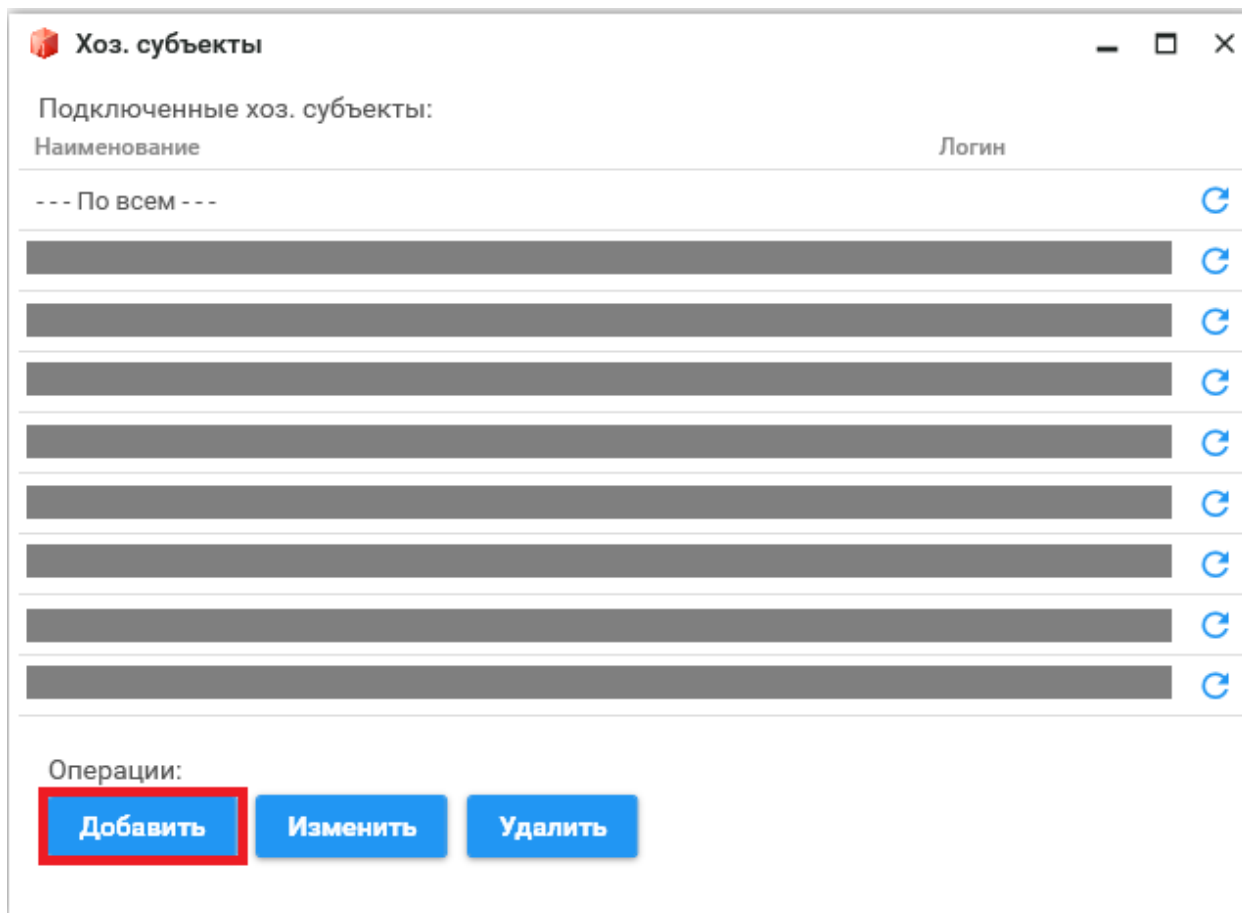


Для добавления Хоз. субъекта через реквизиты Ветис.АРІ необходимо перейти в раздел «Справочники», после нажать на кнопку «Хоз. субъекты».



После откроется окно управления добавленными хозяйствующими субъектами:



При нажатии на кнопку добавить отобразится окно добавления хоз. субъекта.

В случае добавления хоз. субъекта через реквизиты аri используется вкладка "Ветис.АРІ", после заполнения всех полей необходимо нажать кнопку "Добавить".

**Добавление хоз. субъекта** X

**Ветис API**    Веб

Логин  
Логин вида ivanov-170111

Логин инициатора  
Логин вида ivan\_ap\_170111

Пароль  
Пароль НЕ с сайта vetrif


APIKey  
Ключ длиной в 96 символов

Issuer Id  
Глобальный идентификатор вашего Хоз. Субъекта

[Где взять данные?](#)

**Добавить**    **Отмена**

После чего добавленный хоз. субъект будет отображен в списке добавленных хоз. субъектов:

 **Хоз. субъекты**



Подключенные хоз. субъекты:

Наименование

Логин

--- По всем ---



[Redacted row]



[Redacted row]



[Redacted row]



[Redacted row]



[Redacted row]



[Redacted row]



[Redacted row]



[Redacted row]



Операции:

**Добавить**

**Изменить**

**Удалить**